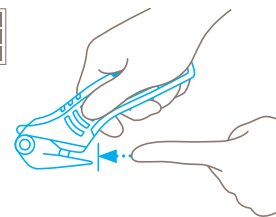


## HOJA DE DATOS TÉCNICOS

### SECUMAX 320 MDP N.º 32000771

#### Técnica de seguridad



#### Hoja oculta – el grado de seguridad más alto

La hoja del SECUMAX 320 MDP no está expuesta sino oculta para personas y cosas. Esto proporciona el más alto grado de seguridad contra heridas por corte y daños a mercaderías.



#### COUPEAU DE SÉCURITÉ AVEC LAME PROTÉGÉE, SPÉCIALEMENT CONÇU POUR LES FILMS ET LES CERCLAGES PLASTIQUE.

**Número de pedido** 32000771.02

#### COMBI reloaded. La nueva generación. Metal detectable.

El SECUMAX COMBI MDP fue siempre una categoría por sí mismo como experto en láminas: hasta que ha encontrado su sucesor legítimo. El nuevo SECUMAX 320 MDP llama ya la atención a primera vista gracias a su diseño extraordinario. Luego ya con calma apreciará también sus valores internos. P. ej., la ergonomía perfeccionada con respecto al predecesor o el cambio de hoja renovado totalmente. ¿Y el tema „detectabilidad metálica“? Siempre ha formado parte del ADN de COMBI-MDP y se mantiene.

#### Plástico metal detectable

El SECUMAX 320 MDP metal detectable es especialmente adecuado para sectores e industrias sensibles, pues incluso las piezas más pequeñas de la herramienta de corte se pueden volver a encontrar antes de que se conviertan en suciedad indeseable para sus productos.

#### Safety first

La hoja oculta y el saliente del cúter redondeado protegen su

persona y sus mercaderías con especial fiabilidad. Además, hemos reforzado notablemente el cabezal del cúter en su conjunto, para que pueda afrontar los usos más duros.

#### El cambio es ahora más fácil

Una ventaja más en materia de manipulación y seguridad: el cambio de hoja de nueva configuración. Simplemente sacar el botón de cambio de hoja hacia arriba y levantar la cubierta. Ya está accesible ante usted la hoja de utilidad cuádruple.

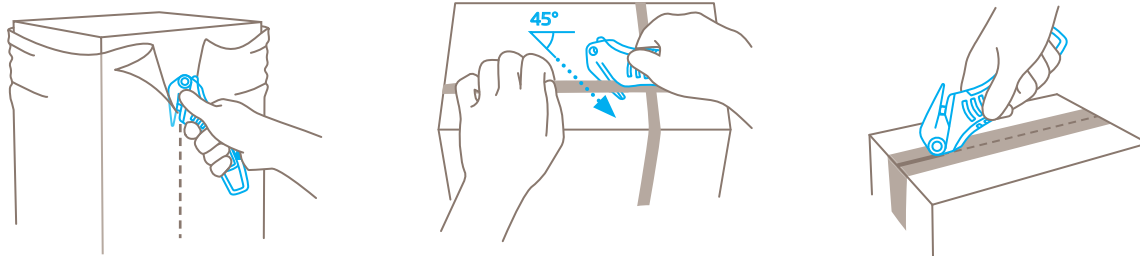
#### Ergonomía perfecta

¿Nota la diferencia? La nueva forma del mango con la silueta adaptada al dedo se ajusta como un guante. También es cómodo para la mano y el brazo el ángulo de corte preajustado, que le ayuda en la aplicación y el corte.

#### Zona de cuchilla optimizada

Solo dos ejemplos: El canal de corte está configurado de manera que su cuchillo de seguridad despeja el material recién cortado con una rapidez todavía mayor. También los cortes oblicuos quedan mejor que nunca. Su ventaja: Trabajar con menor esfuerzo.

## UTILIZACIÓN















## CARACTERÍSTICAS DEL PRODUCTO

### Características técnicas

 Nivel de seguridad: máximo	 Detectable al metal	 Detectable por rayos X	 Cambio de hoja seguro (gracias al imán)
 Alta protección contra la abrasión	 Muy ergonómico	 Hoja de cuatro filos	 Profundidad de corte
 Perforador de cintas adhesivas	 Para diestros y zurdos	 Ojal para fijación	 Inoxidable

### Principales materiales a cortar

 Láminas de embalaje, extensibles y contáctiles	 Papel y láminas en rollos	 Flejes de plástico	 Cartón: una capa
 Cinta adhesiva	 Mercaderías en bolsas	 Textil	 Fieltro
 Cinturones de seguridad	 Cuero	 Láminas ocultas	 Films laminados

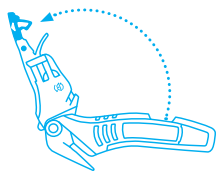
### Hoja montada



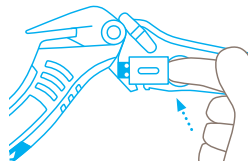
N.º 192043

0,40 mm, afilado ancho, inoxidable


## CAMBIO DE HOJA



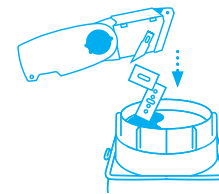
Sortez **complètement** le porte-lame du manche à l'aide du bouton de changement de lame.



Relevez le cache-lame en mettant le pouce sur le symbole de la lame et extrayez celle-ci par le **côté**. Retournez ou remplacez la lame.



Calez ensuite la lame **sur le bord** gauche et remplacez-la **exactement** sur l'ergot.



**Rabattez** enfin le cache-lame et **ramenez** le porte-lame dans le manche. Enclenchez le bouton de changement de lame jusqu'à entendre un **déclic**.

## PRESTACIONES DE SERVICIOS



Póster de seguridad



Vídeo informativo



Hoja de datos técnicos



Asesoramiento

## DETALLES DEL PRODUCTO Y DEL EMBALAJE

Número de pedido	N.º 32000771.02	Unidad de embalaje	1 en caja individual
Dimensiones en cuchillo (L x A x A)	158 x 13 x 56 mm	Dimensiones caja individual	168 x 19 x 62 mm
Peso cuchillo	60,0 g	Peso en caja individual	71,0 g
Material de base	Plástico metal detectable	Code EAN del caja individual	4002632800917
Profundidad de corte	4 mm	Cantidad del embalaje exterior	10 cuchillos
		Dimensiones del embalaje exterior	128 x 98 x 173 mm
		Peso en caja de embalaje	825,0 g
		Code EAN del embalaje exterior	4002632850912
		Número de aduana	82119200

## CERTIFICADO DE SEGURIDAD

Fecha de publicación	04.07.2018
Certificado	Certificado GS N.º 603646-6680-55094-2018/2

### Certificados y premios



## INFORMACIÓN DE SEGURIDAD

Para poder usar su nueva herramienta de corte MARTOR de manera segura y óptima, lea y tenga en cuenta las siguientes instrucciones.

**1. Instrucciones generales:** Por favor, utilice el producto siempre cuidadosamente y solo para las tareas de corte manuales para las que ha sido creado. Asegúrese de manipular y usar correctamente la herramienta de corte. Como medida de protección adicional recomendamos llevar guantes.

**2. Instrucciones de uso especiales para evitar el peligro de heridas:** Use solamente herramientas de corte que estén en perfectas condiciones y con hojas MARTOR afiladas, limpias y sin daños. Utilice el producto con la máxima precaución. Antes de usarlo, familiarícese con la tecnología de seguridad y su funcionamiento. Asegúrese también de que no se vea afectado por el material que se vaya a cortar. Precaución: la hoja es afilada y puede producir cortes graves y profundos, así que no coja nunca la hoja. No coloque la otra mano en la trayectoria del corte de la herramienta de corte y nunca corte en dirección a su cuerpo.

**3. Reemplazo de repuestos:** Reemplace las hojas desafiladas de inmediato! Use solamente las hojas de recambio MARTOR con este fin. Descarte las hojas de la manera adecuada. No se deben tirar a la papelera ya que podrían ocasionar daños

o heridas de consideración. No intente reparar los cuchillos. Si la herramienta de corte presenta alteraciones u otras muestras de desgaste como, por ejemplo, alteraciones funcionales en la técnica de seguridad, en el cambio de hoja o en el manejo, debe retirarse del servicio y sustituirse. La modificación y manipulación de los productos están prohibidas, ya que menoscaban su seguridad. ¡ATENCIÓN, aquí el peligro de sufrir lesiones es especialmente alto!

**4. Si no se utiliza:** Asegure siempre la hoja de manera que (en función del tipo de producto) no se puedan producir heridas. Guarde la herramienta de seguridad en un lugar seguro.

**5. Instrucciones de mantenimiento:** Mantenga siempre la herramienta de seguridad limpia y no la exponga a la suciedad y ni la humedad innecesariamente, para así garantizar una vida útil prolongada.

**PRECAUCION: No aceptaremos ninguna responsabilidad por daños debidos a cambios técnicos ni errores! Mantenga el cuchillo fuera del alcance de los niños!**

## ACCESORIOS

### PORTA-CUCHILLOS M CON CLIP

N.º 9921



¿Qué hacer con las herramientas de corte cuando no las necesita? En el robusto PORTA-CUCHILLOS M caben todos los cuchillos medianos MARTOR, así como nuestras tijeras de seguridad. Además es posible utilizar los compartimentos interiores y exteriores de manera flexible, para guardar por ejemplo otro cuchillo, un bolígrafo o un paquete de hojas. De esta manera puede transportar de un punto a otro y con total seguridad sus herramientas de trabajo en el PORTA-CUCHILLOS y tenerlas a mano para cuando las vuelva a necesitar.

### CONTENEDOR


N.º 9810



Puede llenar la CAJA RECOGEDORA con el contenido del SAFEBOX. O directamente con sus hojas usadas. Cuando la caja esté llena gire la tapa hasta que esté cerrada. La caja no se puede volver a abrir y usted puede desechar completamente la CAJA RECOGEDORA llena de hojas con seguridad en la basura no reciclable.

### SOPORTE DE PARED CONTENEDOR

N.º 9845



¡Adjúntela a su pedido ahora! Puede enganchar su CAJA RECOGEDORA con el práctico soporte a cualquier pared adecuada de su empresa. Use la abrazadera, tornillos y tuercas que le suministramos con el producto para engancharlo a cañerías o barras.

### SAFEBOX

N.º 108000



El SAFEBOX es suficientemente grande como para almacenar una buena cantidad de hojas usadas con seguridad. Al mismo tiempo, es tan compacto que cualquier persona lo puede llevar encima. Las ranuras no son solo para llenarlo, sino también para cortar las hojas fraccionables. Puede vaciar el SAFEBOX en la CAJA RECOGEDORA.

### MDP SET DE TARJETAS DE VISITA DE PRUEBA

N.º 9910



Hay cinco tarjetas con diferentes bolitas en el MDP SET DE TARJETAS DE PRUEBA: entre 2,5 mm y 8 mm de tamaño. Ud. Puede probar de forma fiable la efectividad de su detector de metales usando la "Tarjeta de visita".

## FABRICANTE

MARTOR KG | Lindgesfeld 28 | 42653 Solingen | Germany  
T +49 212 73870-0 | info@martor.de | www.martor.com